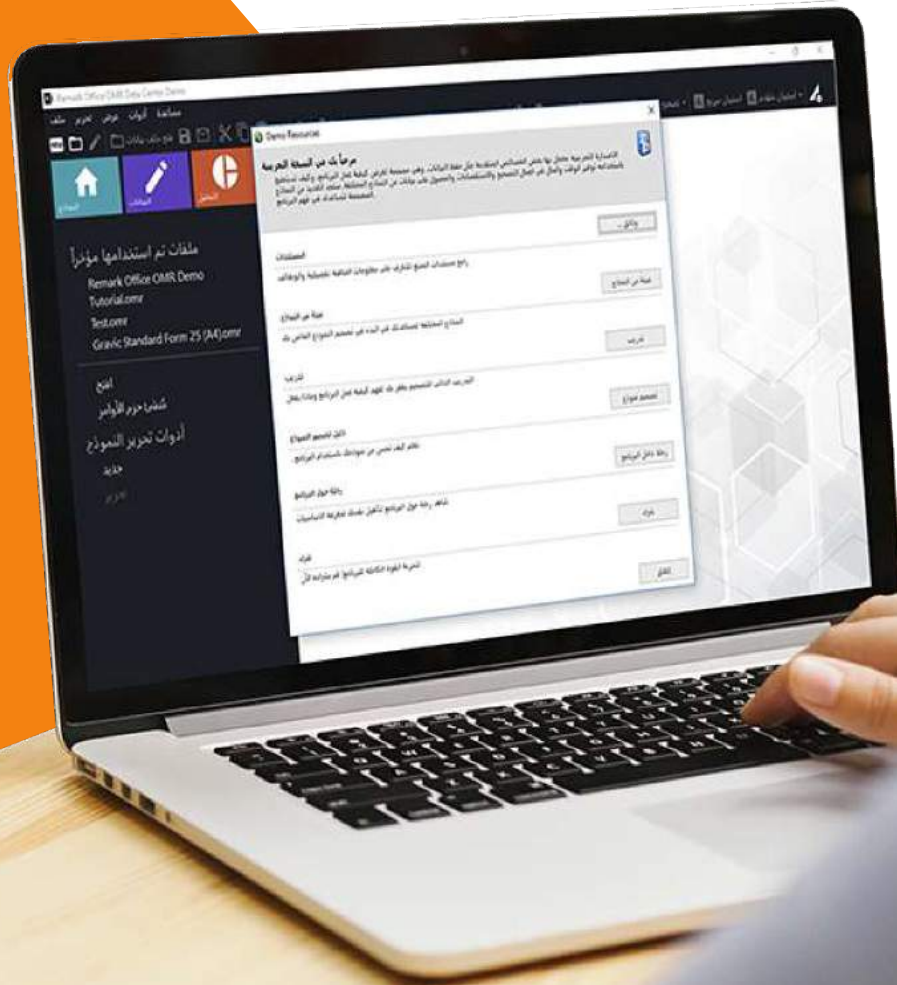


كيفية تثبيت النسخة التجريبية لبرنامج ريمارك أوفيس

(الإصدار الحادي عشر)



انتاج: فريق عمل ريمارك بالشرق الأوسط

في البداية نُحيطك علماً أن الإصدار التجريبي لبرنامج ريمارك أوفيس للتصحيح الإلكتروني للاختبارات لا يتمتع بكامل ميزات الإصدار الكامل ولكن يُمكن للمستخدم من خلاله التعرف بشكل عام على كيفية التعامل مع البرنامج والتجربة العملية للتصحيح الإلكتروني لأوراق إجابات الطلاب .

قبل البدء في عملية التثبيت قم باتباع الخطوات التالي لضبط اعدادات النظام لجهاز الكمبيوتر الخاص بك حتى تتم عملية التثبيت بطريقة صحيحة .

أولاً: يجب أن نتأكد ان الجهاز الذي سيتم تشغيل البرنامج عليه متصل بالانترنت



التأكد من اتصال
الجهاز بالانترنت

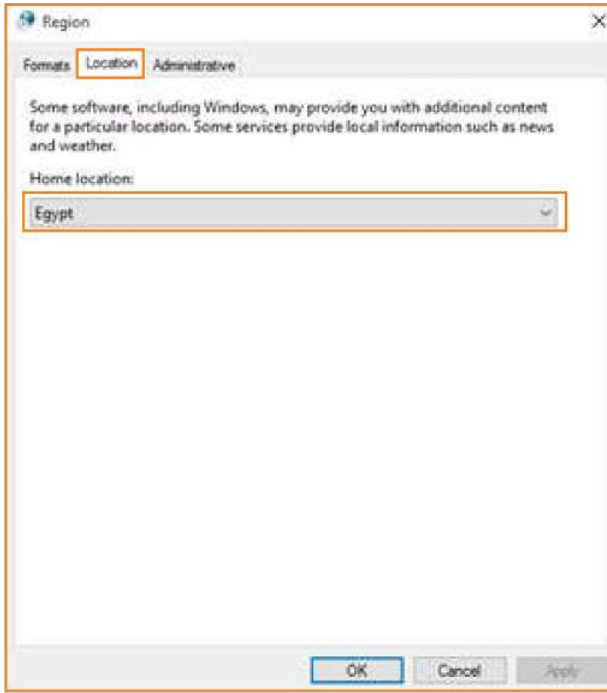
ثانياً: يجب التأكد من ضبط ساعة النظام على الوقت الصحيح وكذلك التأكد من ضبط التاريخ على اليوم الصحيح وأن التقويم هو التقويم الميلادي وليس الهجري أو أي تقويم آخر.



• التأكد من ضبط الوقت
والتاريخ بشكل صحيح
• وأن يكون التاريخ ميلادياً

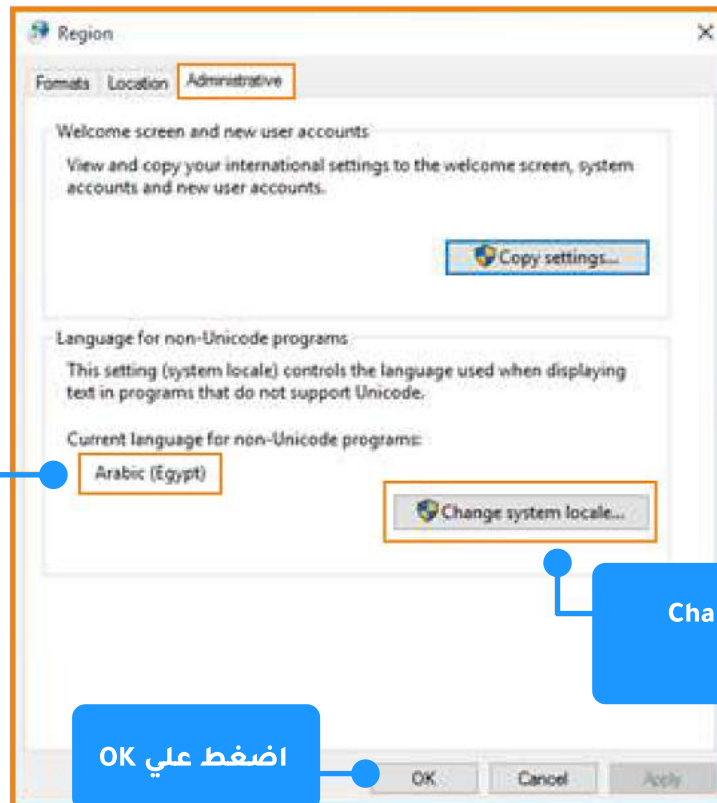
ثالثاً: التأكد من ضبط لغة نظام التشغيل ويندوز الى اللغة العربية عن طريق الخطوات التالية:

- الدخول على لوحة التحكم Control panel
- فتح أداة ضبط الإعدادات الاقليمية واللغة
- من خيارات الموقع Location قم بتحديد اسم الدولة العربية التي سيتم تشغيل البرنامج فيها



اختيار الدولة التي سيتم تشغيل البرنامج فيها من اعدادات اللغة في لوحة التحكم

- ومن خيارات الإدارة Administrative قم بالضغط على Change system locale ثم اختيار اللغة العربية
- ثم الضغط على OK حينها سيحتاج الجهاز إلى إعادة تشغيل النظام



قم باختيار لغة النظام

قم بالضغط على Change System Locale

اضغط على OK

- حين الشروع في تثبيت برنامج ريمارك اوفيس قم بفتح المجلد الذي تم حفظ ملف التثبيت به ثم قم بالضغط عليه
- يظهر البرنامج في مرحلة التجهيز والإعداد للتثبيت وتظهر لك شاشة التثبيت، قم بالضغط على التالي ثم نعم لاستكمال التثبيت



نافذة التثبيت

- بعد الانتهاء من عملية التثبيت سيقوم البرنامج تلقائياً بإنشاء اختصار على سطح المكتب وفي قائمة Start حيث يمكن تشغيل البرنامج منهما مباشرة. ثم يقوم البرنامج ببدء التشغيل.





تُشير النافذة إلى أنه
Demo الإصدار التجريبي

- تظهر لنا الآن نافذة توضح لنا عدد مرات التشغيل المتاحة وهي 9 مرات أو 7 أيام تشغيل وهي الفترة التي يسمح البرنامج بتشغيلها بدون عملية التنشيط .
- وسيُذكرنا البرنامج بكل مرة يتم فتح البرنامج فيها أننا نستخدم النسخة التجريبية من خلال نافذة المساعدة التالية.



- عند فتح البرنامج أن نلاحظ كما ذكرنا أن الإصدار التجريبي لا يتمتع بكافة ميزات الإصدار الكامل حيث يمكنه قراءة أوراق الإجابات بحد أقصى 10 ورقات وبعدها ستظهر رسالة بعد قبول أكثر من ذلك مع عدم القدرة على حفظ أو تصدير أي نوع من أنواع التقارير .



Remark

Middle East & North Africa

البرنامج الأمريكي الأول عالمياً للتصحيح
الالكتروني للاختبارات الورقية

+20 10 6000 5005

www.remarkomrsoftware.com

info@remarkomrsoftware.com

Follow Us



انتاج: فريق عمل ريمارك بالشرق الأوسط
جميع الحقوق محفوظة