

# كيفية تثبيت النسخة التجريبية لبرنامج ريمارك أوفيس

(الإصدار العاشر)



انتاج: فريق عمل ريمارك بالشرق الاوسط

- في البداية نُحيطك علماً أن الإصدار التجريبي لبرنامج ريمارك أوفيس للتصحيح الآلي للاختبارات لا يتمتع بكامل ميزات الإصدار الكامل ولكن يُمكن للمستخدم من خلاله التعرف بشكل عام على كيفية التعامل مع البرنامج والتجربة العملية للتصحيح الآلي لأوراق إجابات الطلاب .

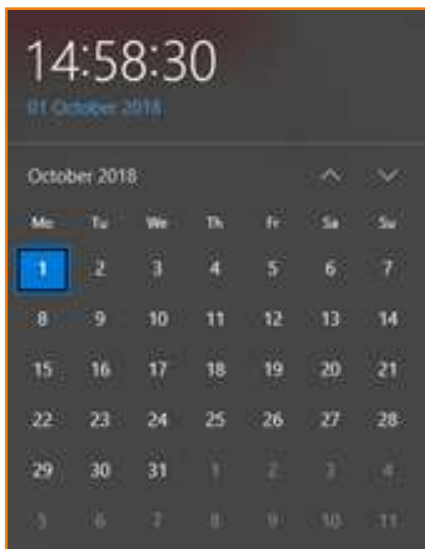
- قبل البدء في عملية التثبيت قم باتباع الخطوات التالية لضبط اعدادات النظام لجهاز الكمبيوتر الخاص بك حتى تتم عملية التثبيت بطريقة صحيحة .

- أولاً : يجب أن نتأكد ان الجهاز الذي سيتم تشغيل البرنامج عليه متصلاً بالانترنت.



التأكد من اتصال الجهاز بالانترنت

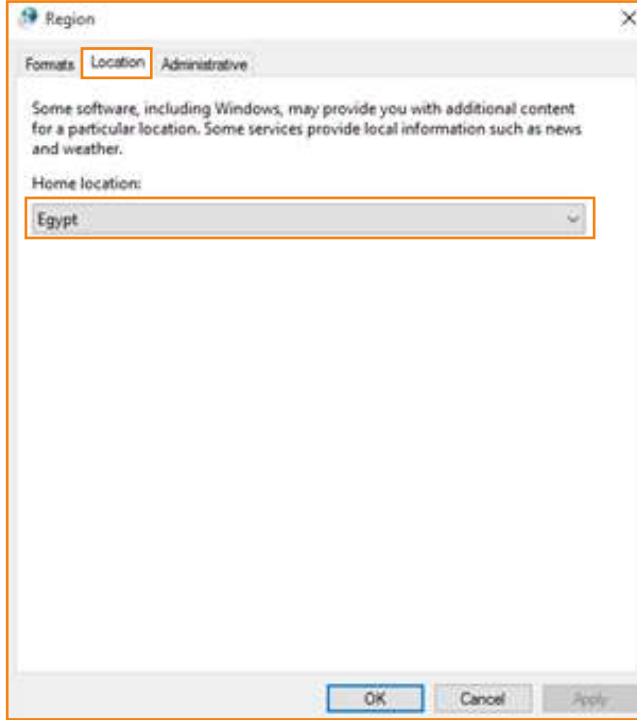
- ثانياً : يجب التأكد من ضبط ساعة النظام على الوقت الصحيح وكذلك التأكد من ضبط التاريخ على اليوم الصحيح وأن التقويم هو التقويم الميلادي وليس الهجري أو أي تقويم آخر.



التأكد من ضبط الوقت والتاريخ بشكل صحيح أن يكون التاريخ ميلادياً

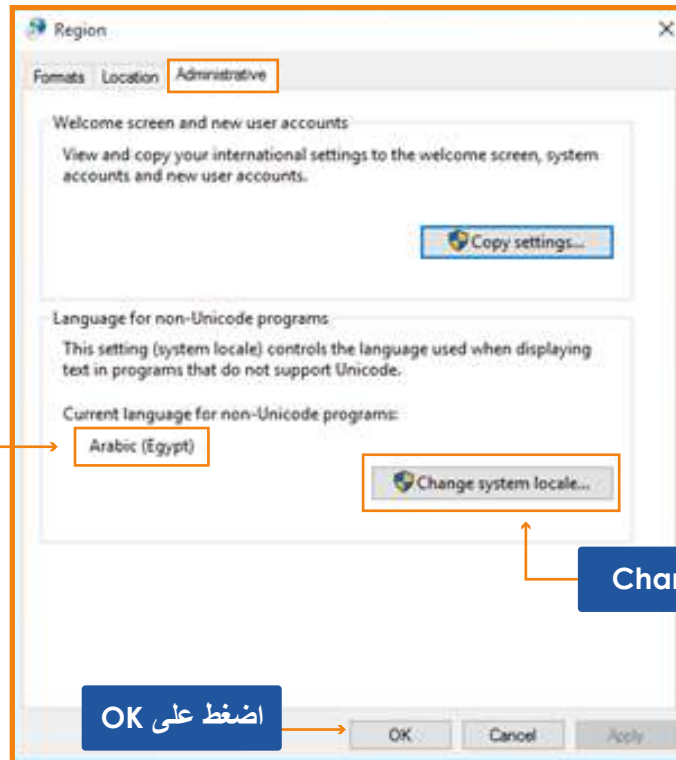
- **ثالثاً:** التأكد من ضبط لغة نظام التشغيل ويندوز الى اللغة العربية عن طريق الخطوات التالية:

- الدخول على لوحة التحكم Control panel
- فتح أداة ضبط الاعدادات الاقليمية واللغة
- من خيارات الموقع Location قم بتحديد اسم الدولة العربية التي سيتم تشغيل البرنامج فيه.



اختيار الدولة التي سيتم تشغيل البرنامج فيها من اعدادات اللغة في لوحة التحكم

- ومن خيارات الإدارة Administrative قم بالضغط على " Change system locale " ثم اختيار اللغة العربية ثم الضغط على " OK " حينها سيحتاج الجهاز إلى إعادة تشغيل النظام



قم باختيار لغة النظام

قم بالضغط على Change system locale

اضغط على OK

- حين الشروع في تثبيت برنامج ريمارك اوفيس قم بفتح المجلد الذي تم حفظ ملف التثبيت به ثم قم بالضغط عليه .
- يظهر البرنامج في مرحلة التجهيز والإعداد للتثبيت وتظهر لك شاشة التثبيت، قم بالضغط على "التالي" ثم "نعم" لاستكمال التثبيت .



- بعد الانتهاء من عملية التثبيت سيقوم البرنامج تلقائياً بإنشاء اختصار على سطح المكتب وفي قائمة Start حيث يمكن تشغيل البرنامج منهما مباشرة. ثم يقوم البرنامج ببدء التشغيل.



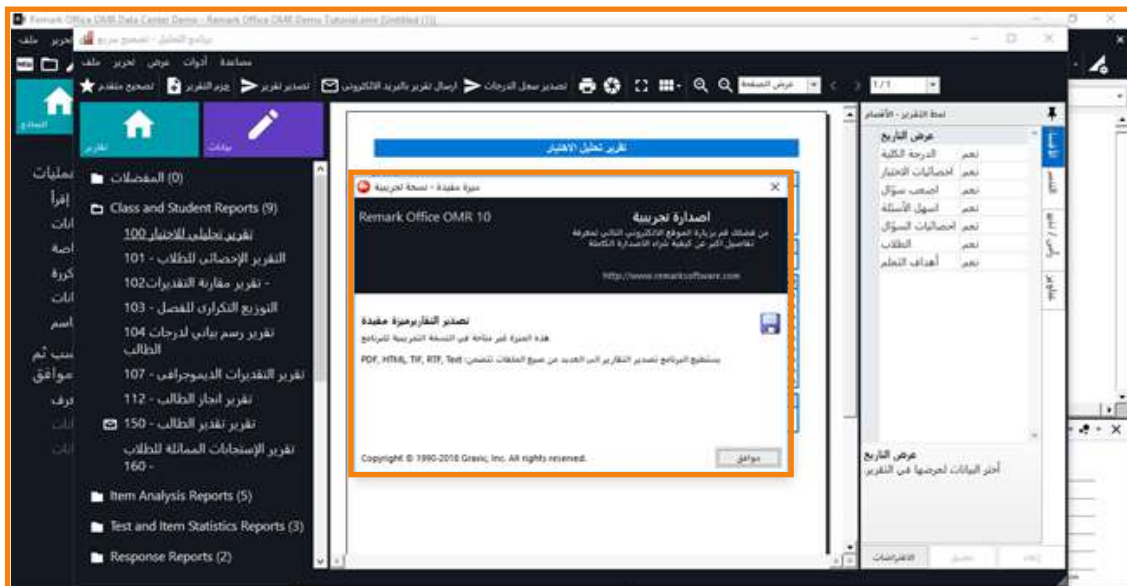


تُشير النافذة إلى أنه الإصدار التجريبي Demo Version

- تظهر لنا الآن نافذة توضح لنا عدد مرات التشغيل المتاحة وهي ٩ مرات أو ٧ أيام تشغيل وهي الفترة التي يسمح البرنامج بتشغيلها بدون عملية التنشيط .
- وسنذكرنا البرنامج بكل مرة يتم فتح البرنامج فيها أننا نستخدم النسخة التجريبية من خلال نافذة المساعدة التالية.



- عند فتح البرنامج نلاحظ كما ذكرنا أن الإصدار التجريبي لا يتمتع بكافة ميزات الإصدار الكامل حيث يمكنه قراءة أوراق الإجابات بحد أقصى ١٠ ورقات وبعدها ستظهر رسالة بعد قبول أكثر من ذلك مع عدم القدرة على حفظ أو تصدير أي نوع من أنواع التقارير .





البرنامج الأمريكي الأول عالمياً للتصحيح الإلكتروني للاختبارات

[www.remarkomrsoftware.com](http://www.remarkomrsoftware.com)

[info@remarkomrsoftware.com](mailto:info@remarkomrsoftware.com)